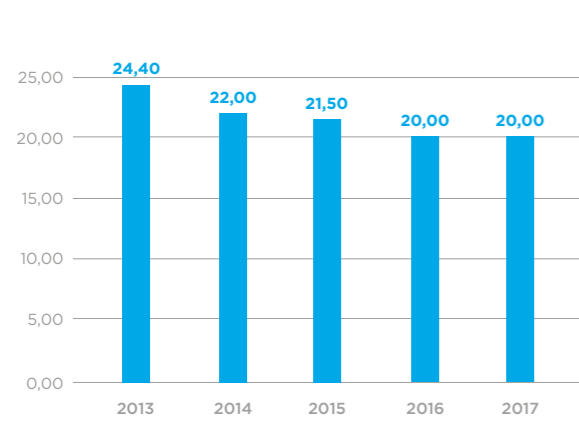


Emploi des fonds (en €)

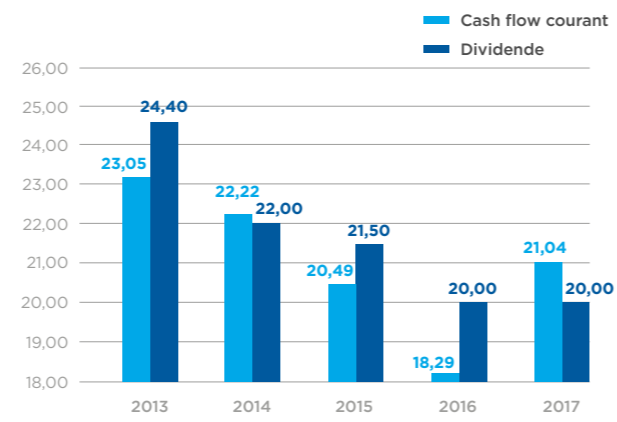
	Total 31/12/16*	Variations 2017	Total 31/12/17
Fonds collectés	467 493 342	21 342 643	488 835 985
+ Cessions d'immeubles	147 013 088	8 301 182	155 314 271
+ Divers (Emprunt)	47 846 704	37 633 000	85 479 704
- Commission de souscription	23 218 507	3 019 451	26 237 958
- Achat d'immeubles (dont travaux réalisés)	637 074 448	58 027 641	695 102 090
- Frais d'acquisition (non récupérables)			
- Divers	16 978 142	4 404 539	21 382 681
= Sommes restant à investir	- 14 917 962	1 825 194	- 13 092 769

*Depuis l'origine de la société.

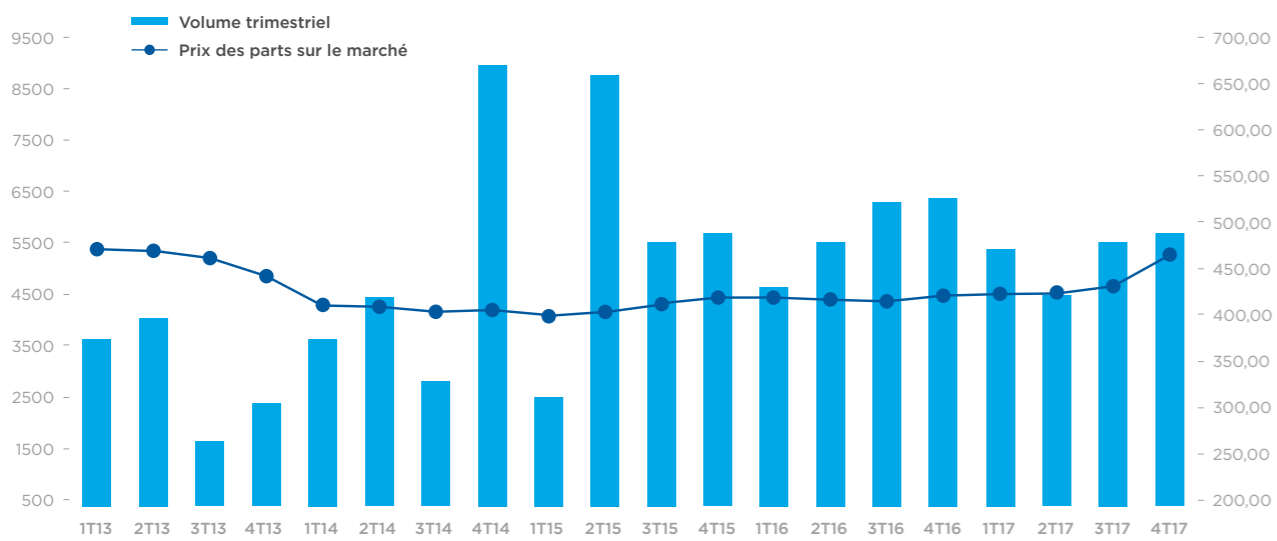
**Hors remboursements d'emprunts résiduels qui s'élève à 78 988 000 €.



Évolution des dividendes



Cash flow et dividende par part



Liquidité du marché des parts

